

Zur Organisation des Schulalltags an der RSW werden die folgenden Instrumente eingesetzt.

Schulplaner	UNTIS	Messenger	Moodle
			
<ul style="list-style-type: none"> ✓ Hausaufgaben ✓ KAs / Termine ✓ Entschuldigungen 	<ul style="list-style-type: none"> ✓ Stundenplan / KAs ✓ Vertretungen ✓ Raumänderungen 	<ul style="list-style-type: none"> ✓ Austausch zwischen Lehrkraft und Schüler/innen ✓ Infos an Klassen 	<ul style="list-style-type: none"> ✓ Kann genutzt werden für... <ul style="list-style-type: none"> - Unterrichtsmaterial - Projekte - Übungszwecke


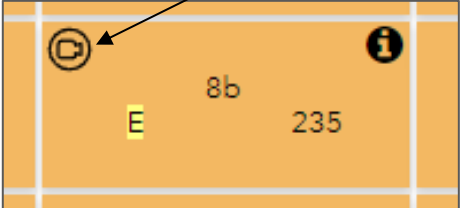







Im Krankheitsfall werden Arbeitsblätter im Hängeregister im Klassenzimmer abgelegt oder können von Mitschüler/innen mitgebracht werden.
Bei Fragen sind die Lehrkräfte über den Messenger erreichbar.

Wichtig:

Eltern informieren das Sekretariat und die Klassenlehrkraft über einen Quarantänefall.

Die Klassenlehrkraft informiert die unterrichtenden Lehrkräfte der Klasse.

<p style="text-align: center;">UNTIS</p> <div style="text-align: center;">  <p>1.</p> </div> <ul style="list-style-type: none"> ✓ Im Stundenplan siehst du, wenn Unterricht gestreamt wird. <div style="border: 1px solid gray; padding: 5px; margin: 5px 0;">  </div> <ul style="list-style-type: none"> ✓ Klicke auf die Stunde und du siehst den Stundeninhalt: <div style="border: 1px solid gray; padding: 5px; margin: 5px 0;"> <p>Notizen für Schüler*innen</p> <p>Streaming um 8:40 Uhr. Buch S. 37 - Nr. 1 AB 4.2 - Nr. 5a,b (Moodle)</p> </div>	<p style="text-align: center;">Moodle</p> <div style="text-align: center;">  <p>2.</p> </div> <ul style="list-style-type: none"> ✓ Hier findest du Unterrichtsmaterial, sofern in Untis der Hinweis steht. <div style="display: flex; justify-content: space-around; margin: 5px 0;"> <div style="border: 1px solid gray; padding: 5px; text-align: center;">  Mathe </div> <div style="border: 1px solid gray; padding: 5px; text-align: center;">  Deutsch </div> </div> <ul style="list-style-type: none"> ✓ Hier kommst du zum Video-Unterricht <div style="border: 1px solid gray; padding: 5px; margin: 5px 0;"> <p>Mathe Deutsch</p> <p>Video-Unterricht</p> <p> Mathe-Online</p> </div>	<p style="text-align: center;">Messenger</p> <div style="text-align: center;">  <p>3.</p> </div> <ul style="list-style-type: none"> ✓ Austausch zwischen Lehrkraft und Schüler/innen ✓ Fragen bei Problemen ✓ Infos an die Klasse
---	---	--

*Video-Unterricht nimmt im Falle eines Lockdowns (bzw. Hybridunterricht) eine größere Bedeutung ein.
Bei einzelnen Quarantänefällen im regulären Schulbetrieb ist ein generelles Unterrichts-Streaming nicht möglich.*